


# راهنمای خرید و فروش رمزارز با ریال و تتر

در بیتستان



بیتستان

[Bittestan.com](https://Bittestan.com)

## + آموزش خرید رمزارز با ریال:

فروش خرید

BTC

خرید با تتر خرید با تومان

مقدار خرید موجودی تومان + افزایش موجودی

تومان 0

بیت کوین 0

قیمت لحظه‌ای 1 BTC = 649,149,740 تومان

مجموع تقریبی خرید 0.00 تومان

افزایش اعتبار

برای خرید و فروش رمزارز با ریال،  
ابتدا باید مقدار ریالی مورد نظر  
برای خرید را به حساب خود واریز کنید.

### کیف پول < واریز تومان < پرداخت بانکی < خرید رمزارز با ریال

- ۱- پس از واریز ریال (IRT) وارد گزینه «**خرید / فروش**» شوید.
- ۲- در سطر اول رمزارز مورد نظر را انتخاب کنید؛ برای مثال بیت‌کوین.
- ۳- گزینه **خرید با تومان** را انتخاب کنید و مقدار خرید را وارد کنید.  
(در صورتی که موجودی ریالی شما کمتر از مقدار وارد شده باشد، گزینه افزایش اعتبار، برای شما نمایش داده می‌شود و در اینصورت ابتدا باید موجودی حساب خود را از منوی «**کیف پول**» و انتخاب گزینه **واریز تومان**، افزایش دهید.)
- ۴- گزینه «**تایید و خرید**»، را انتخاب کنید.
- ۵- در صورتی که پیامی با مضمون «**تراکنش خرید موفق**» نمایش داده شود، تراکنش شما نهایی شده است.
- ۶- رمزارز خریداری شده، در زیر منوی «**کیف پول**» قابل مشاهده است.
- ۷- در صورتی که تمایل به انتقال رمزارز خریداری شده به کیف پول خارجی خود را دارید، از منو، گزینه «**کیف پول**» را انتخاب کنید و پس از یافتن رمزارز مورد نظر، روی گزینه **برداشت** کلیک کنید.

## + آموزش خرید رمزارزها با تتر - USDT

در نسخه جدید بیتستان، امکان خرید و فروش رمزارز، با تتر هم مهیا شده است؛ **به این منظور، باید در حساب کاربری خود تتر داشته باشید** و برای افزایش موجودی تتری خود:

الف- می‌توانید حساب خود را ابتدا با ریال شارژ کنید و سپس با موجودی **تومانی** خود، تتر بخرید.

ب- از منوی «**کیف پول**» و از گزینه‌های زیرین رمزارز تتر - USDT، گزینه **واریز** رمزارز را انتخاب کرده و به حساب خود در بیتستان، تتر ارسال کنید.

۱- پس از افزایش موجودی تتری خود، گزینه «**خرید / فروش**» را انتخاب کنید.

۲- گزینه «خرید با تتر» را انتخاب کرده و مقدار خرید را وارد کنید.

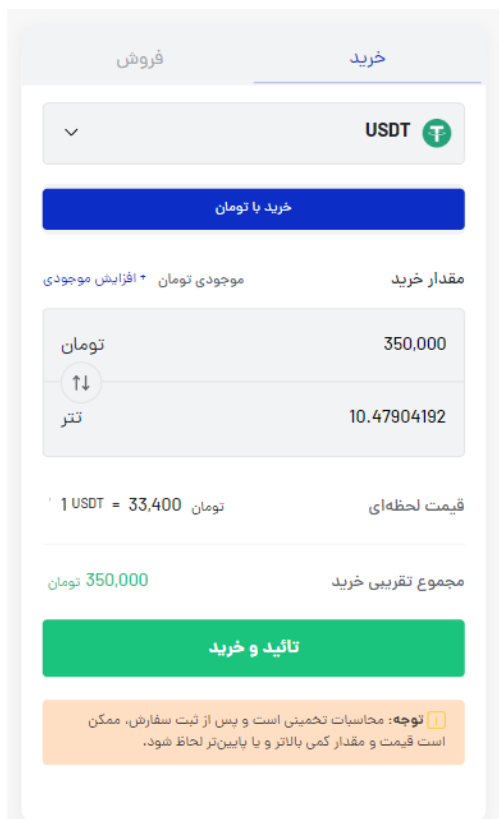
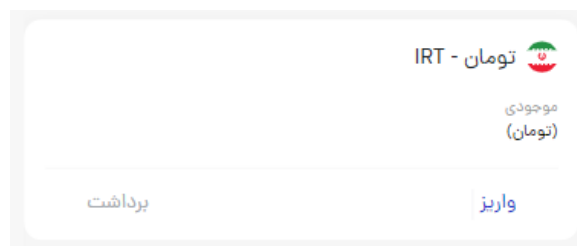
(در صورتی که موجودی تتری شما کمتر از مقدار وارد شده باشد، گزینه افزایش اعتبار، برای شما نمایش داده می‌شود و در اینصورت ابتدا باید موجودی تتری خود را از منوی «**کیف پول**» افزایش دهید.)

۳- گزینه «**تایید و خرید**»، را انتخاب کنید.

۴- در صورتی که پیامی با مضمون «**تراکنش خرید موفق**» نمایش داده شود، تراکنش شما نهایی شده است.

۵- رمزارز خریداری شده، در زیر منوی «**کیف پول**» قابل مشاهده است.

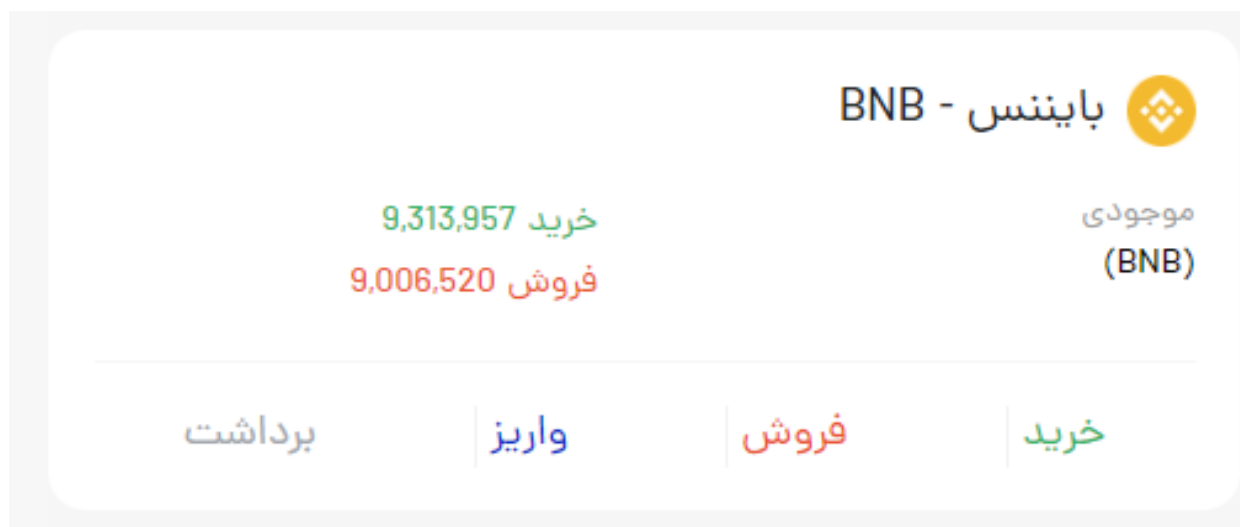
۶- در صورتی که تمایل به انتقال رمزارز خریداری شده به کیف پول خارجی خود را دارید، از منو، گزینه «**کیف پول**» را انتخاب کنید و پس از یافتن رمزارز مورد نظر، روی گزینه **برداشت** کلیک کنید.



## +آموزش فروش رمزارز

- برای فروش رمزارز و دریافت ریال، ابتدا باید رمزارز خود را به کیف پولتان در بیتستان ارسال کنید.
- پس از ارسال رمزارز به کیف پول بیتستان، می‌توانید رمزارزتان را در قیمت‌های لحظه‌ای بفروشید.
- پس از فروش، می‌توانید معادل ریالی یا دلاری (تتری) رمزارز فروخته‌شده را در کیف پول خود در بیتستان دریافت کنید.
- مبالغ ریالی، یا تتری دریافت شده به ازای فروش رمزارز شما، در لحظه به کیف پول شما در بیتستان منتقل می‌شوند.
- در صورت تمایل می‌توانید تتر یا ریال خود را به کیف پول خارجی، یا کارت بانکی خود برداشت بزنید.

در نتیجه برای فروش رمزارز در بیتستان، دو گام پیش روی شماست؛ ابتدا ارسال رمزارز به کیف پول خود در بیتستان و سپس فروش آن.



## + برای ارسال رمزارز به بیتستان:

برداشت واریز

واریز تومان واریز رمزارز

رمزارز (BNB) 0

BNB

آدرس ولت

BEP20 BEP2

bnb13... xgf23

Memo / Tag: 560189146

کد تراکنش (TXID)

ثبت تراکنش

۱- منوی «**کیف پول**» را انتخاب کنید.

۲- رمزارزی مورد نظر را پیدا کرده و گزینه **واریز** را انتخاب کنید.

۳- در صفحه بعد، زیر عبارت **آدرس ولت**، شبکه‌های بلاک‌چینی در دسترس برای واریز نمایش داده شده است؛ شبکه مورد نظر را انتخاب کرده و سپس، به آدرس نمایش داده شده، رمزارز مورد نظر را ارسال کنید.

۴- دقت کنید که در صورتی که شبکه انتخابی، دارای **ممو تگ** است، حتما هنگام ارسال از **ممو** نمایش داده شده استفاده کنید.

۵- **برای دریافت رمزارز در کیف پول خود**، حتما پس از ارسال رمزارز به آدرس خود در بیتستان، کد پیگیری (TX ID) یا همان HASH ID تراکنش خود را در قسمت پایین صفحه، وارد کنید.

۶- گزینه «**ثبت تراکنش**» را برای نهایی کردن واریز رمزارز انتخاب کنید.


۶- وضعیت تراکنش شما، در زیر منوی واریزها از منوی **گزارشات**، قابل مشاهده و پیگیری است.

پس از واریز رمزارز به بیتستان، می‌توانید از منوی **خرید/فروش**، رمزارز خود را انتخاب کرده و با انتخاب گزینه **فروش**، در قیمت‌های لحظه‌ای، **فروش رمزارز خود را به انجام برسانید**.

**دقت کنید که با انتخاب گزینه فروش با تومان، معادل تومانی رمزارز فروخته شده به کیف پولتان واریز می‌شود و با انتخاب گزینه فروش با تتر، معادل تتری (دلاری) رمزارز فروخته شده به کیف پول شما واریز می‌گردد؛**

**در صورت تمایل، می‌توانید این مبالغ را در کیف پول خود در بیتستان نگه دارید؛ برای خرید سایر رمزارزها مورد استفاده قرار دهید؛ موجودی تتری خود را به کیف پول خارجی‌تان منتقل کرده و یا موجودی ریالی خود را به حساب بانکی‌تان برداشت بنزید.**

موفق و پرسود باشید.



**BITTESTAN**